

**BARBECUES : 4 SERIES CLASSIC  
L - CLASS 4 L - WL - WLD - WLD PLUS  
CLASS 4 WLX**



**4 SERIES CLASSIC L  
CLASS 4L**

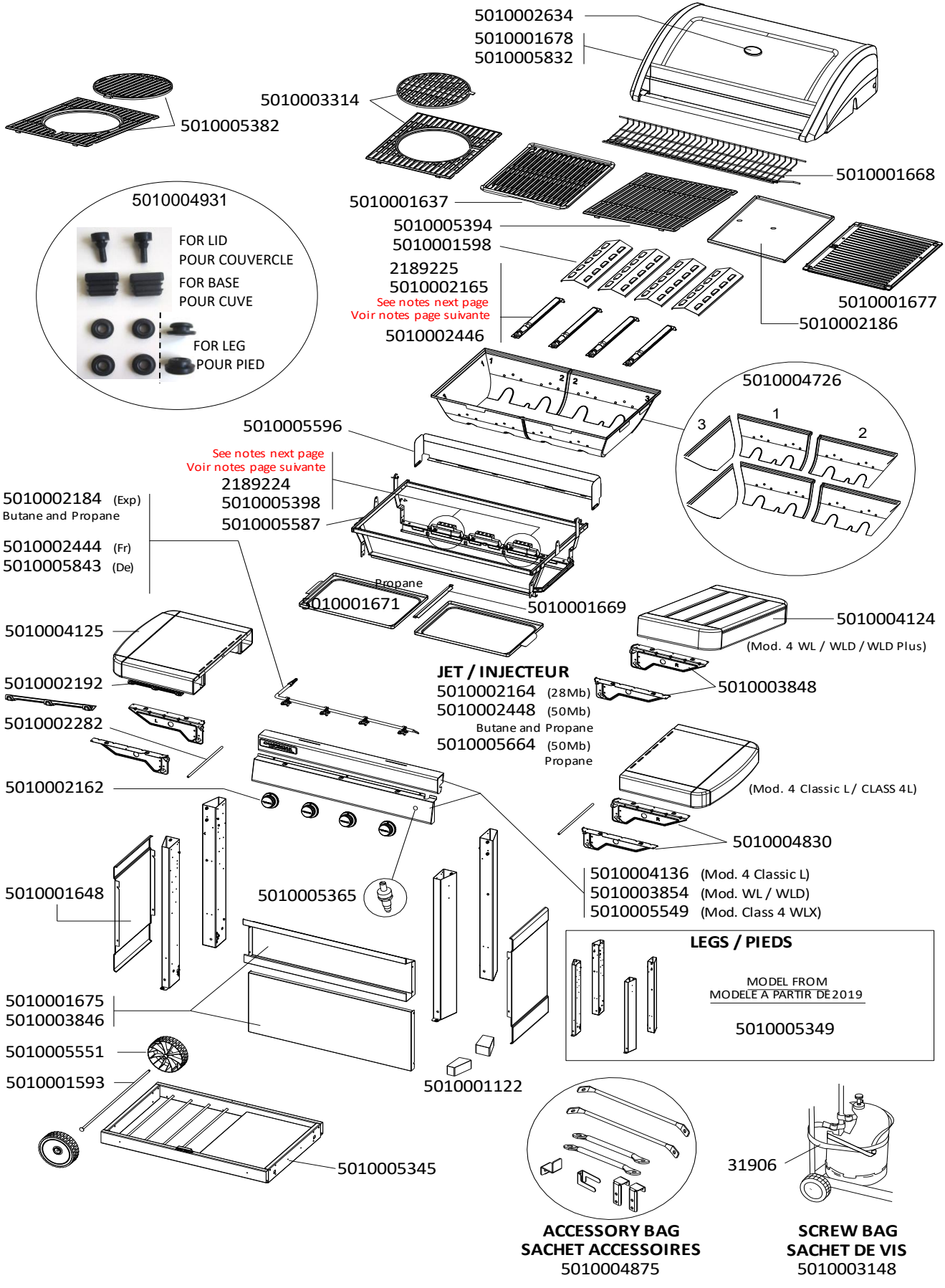


**4 SERIES CLASSIC  
WL / WLD / WLD PLUS**



**CLASS 4 WLX**

**BARBECUES : 4 SERIES CLASSIC  
L - CLASS 4 L - WL - WLD - WLD PLUS  
CLASS 4 WLX**



**BARBECUES : 4 SERIES CLASSIC**  
**L - CLASS 4 L - WL - WLD - WLD PLUS**  
**CLASS 4 WLX**

**BURNERS AND KIT OF ELECTRODES**  
**BRULEURS ET KIT D'ELECTRODES**



According to the type of the serial number label stuck behind the control panel (see below), choose the correct spare part reference.

Selon le type d'étiquette du numéro de série collée derrière la console (voir ci-dessous), choisir la référence de la pièce de rechange à utiliser.




STAINLESS STEEL BURNER 28Mb	5010002165	2189225
KIT OF ELECTRODES + HOUSINGS	5010005398	2189224

**GERÄTE FÜR DEUTSCHLAND UND ÖSTERREICH**

**WARNING!**

Gasgrillgeräte für Deutschland und Österreich können mit zwei verschiedenen Gasleitungen ausgestattet sein:  
 Butan und Propan (50 mbar)  
 Propan (50 mbar)


Um die für den Grill passende Gasleitung zu finden, schauen Sie bitte auf den am Grill angebrachten Aufkleber, der das  - Logo trägt.

In der mit **DE. AT.** überschriebenen Sektion auf dem Aufkleber (siehe Bilder unten) finden Sie die Version der Gasleitung.

**MODELS FOR GERMANY AND AUSTRIA**

**WARNING!**


A barbecue used in Germany and Austria is using one of 2 types of gas pipe:  
 Butane and Propane (50 Mbar)  
 Propane (50 Mbar)

To find out the type of gas pipe used by a barbecue, see the CE sticker containing the  logo.  
 In the **DE. AT.** part of the CE label (see pictures below), you will find the type of gas pipe used.

**MODELES DESTINES A L'ALLEMAGNE ET L'AUTRICHE**

**ATTENTION !**

Un barbecue destiné a l'Allemagne et l'Autriche utilise un des 2 types de tubulure gaz :  
 Butane et propane à 50 mbar  
 Propane à 50 mbar

Pour reconnaître le type de tubulure gaz utilisé, consulter l'étiquette CE reconnaissable par le logo 

Dans la partie **DE. AT.** de l'étiquette CE (voir les schémas ci-dessous) , le type de tubulure gaz est indiqué.

# BARBECUES : 4 SERIES CLASSIC

## L - CLASS 4 L - WL - WLD - WLD PLUS

### CLASS 4 WLX

Gasleitung nur für Propan - Propane gas pipe only - Tubulure gaz n'utilisant que le Propane

**FR - ATTENTION:** Des parties accessibles peuvent être très chaudes. Eloigner les jeunes enfants. A n'utiliser qu'à l'extérieur des locaux. Consulter la notice avant emploi.

**DE - ACHTUNG:** Die zugänglichen Teile am Grill können sehr heiß werden. Halten Sie Kinder davon fern. Nur im Freien benützen. Vor Inbetriebnahme Gebrauchsanweisung lesen.

**IT - ATTENZIONE:** Alcune parti esposte possono riscaldarsi. Tenere lontano dalla portata dei bambini. Da utilizzarsi solo all'aria aperta. Leggere le istruzioni per l'uso prima di utilizzare l'apparecchio.

1312 - YY 1312 CO 5855	<b>DE. AT. CH: Cat. I<sub>3P</sub>(50)</b> <b>Propane (G31) 50mbar</b>
<b>APPLICATION DES GAZ</b> 219, Route de Brignais - BP 55, 69563 Saint Genis Laval - France	

Gasleitung für Butan und Propan - Butane and Propane gas pipe - Tubulure gaz utilisant le Butane et le Propane

**FR - ATTENTION:** Des parties accessibles peuvent être très chaudes. Eloigner les jeunes enfants. A n'utiliser qu'à l'extérieur des locaux. Consulter la notice avant emploi.

**DE - ACHTUNG:** Die zugänglichen Teile am Grill können sehr heiß werden. Halten Sie Kinder davon fern. Nur im Freien benützen. Vor Inbetriebnahme Gebrauchsanweisung lesen.

**IT - ATTENZIONE:** Alcune parti esposte possono riscaldarsi. Tenere lontano dalla portata dei bambini. Da utilizzarsi solo all'aria aperta. Leggere le istruzioni per l'uso prima di utilizzare l'apparecchio.

1312 - YY 1312 CO 5855	<b>DE. AT. CH: Cat. I<sub>3BP</sub>(50)</b> <b>Butane (G30) 50 mbar - Propane (G31) 50 mbar</b>
<b>APPLICATION DES GAZ</b> 219, Route de Brignais - BP 55, 69563 Saint Genis Laval - France	

SPARE PARTS REF.	POINTS	EN DESCRIPTIONS	FR DESCRIPTIONS	4 SERIES CLASSIC L / CLASS 4L	4 SERIES CLASSIC WL / WLD / WLD PLUS	CLASS 4 WLX
31906	30	CYLINDER STRAP	SANGLE BOUTEILLE	X	X	X
* 2189224	110	KIT OF ELECTRODES + HOUSINGS	KIT ELECTRODES + SUPPORTS		X	
* 2189225	60	STAINLESS STEEL BURNER 28Mb	BRULEUR INOX 28Mb		X	
5010001122	50	FRONT AND REAR PLASTIC FEET	PIEDS PLASTIQUE AVANT ET ARRIERE	X	X	X
5010001593	30	WHEEL AXLE	AXE DE ROUE	X	X	X
5010001598	100	STEEL HEAT DIFFUSER (x1)	DIFFUSEUR DE CHALEUR ACIER (x1)	X	X	X
5010001637	160	STEEL COOKING GRID - SHINY	GRILLE DE CUISSON ACIER - BRILLANTE	X	X	
5010001648	75	LEFT OR RIGHT SIDE PANEL (DARK GREY)	PANNEAU LATERAL GAUCHE OU DROITE (GRIS FONCE)		X	
5010001668	120	WARMING GRID	GRILLE DE MIJOTAGE	X	X	
5010001669	30	GREASE DRAWER TENT	TENTE TIROIR RAMASSE GRAISSE	X	X	X
5010001671	50	GREASE PLATE (x1)	PLATEAU RAMASSE GRAISSE (x1)	X	X	X
5010001675	190	FRONT SHEET (TOP + BOTTOM) - LIGHT GREY	JUPE TOLE (HAUT + BAS) - GRIS CLAIR	X		X
5010001677	320	REVERSIBLE ENAMELLED CAST IRON COOKING GRIDDLE - SHINY	PLAQUE DE CUISSON FONTE EMAILLEE REVERSIBLE - BRILLANTE		X	
5010001678	770	ENAMELLED LID WITH THERMOMETER - LIGHT GREY	COUVERCLE EMAILLE AVEC THERMOMETRE - GRIS CLAIR			X
5010002162	70	KNOB (x2)	VOLANT (x2)	X	X	X
5010002164	30	JET 28Mb	INJECTEUR 28Mb	X	X	

\* **IMPORTANT:** see notes page 3 / **IMPORTANT :** voir notes page 3

**BARBECUES : 4 SERIES CLASSIC**  
**L - CLASS 4 L - WL - WLD - WLD PLUS**  
**CLASS 4 WLX**

SPARE PARTS REF.	POINTS	EN DESCRIPTIONS	FR DESCRIPTIONS	4 SERIES CLASSIC L / CLASS 4L	4 SERIES CLASSIC WL / WLD / WLD PLUS	CLASS 4 WLX
* 5010002165	120	STAINLESS STEEL BURNER 28Mb	BRULEUR INOX 28Mb	X	X	X
5010002184	200	GAS PIPE 28Mb (Export)	TUBULURE 28Mb (Export)	X	X	
5010002186	250	THICK STEEL ENAMELLED COOKING GRIDDLE - SHINY	PLAQUE DE CUISSON ACIER EMAIL EPAISSE - BRILLANTE	X	X	X
5010002192	40	USTENSIL HOOK	PORTE USTENSILES	X	X	X
5010002282	30	REINFORCEMENT WIRE SIDE SHELF	FIL RENFORT ETAGERE	X		
5010002444	270	GAS PIPE 28Mb 1/2" (Fr)	TUBULURE 28Mb 1/2" (Fr)	X	X	X
5010002446	110	STAINLESS STEEL BURNER 50Mb	BRULEUR INOX 50Mb	X	X	
5010002448	30	JET 50Mb - FOR BUTANE AND PROPANE GAS PIPE	INJECTEUR 50Mb - POUR TUBULURE GAZ BUTANE ET PROPANE	X	X	
5010002634	50	THERMOMETER WITH BEZEL	THERMOMETRE AVEC COUPELLE	X	X	X
5010003148	60	SCREW BAG	SACHET DE VIS	X	X	X
5010003314	220	ENAMELLED CAST IRON COOKING GRID (FRAME + CIRCLE) - MATTE	GRILLE DE CUISSON FONTE EMAILLEE (CADRE + CERCLE) - MATE		X	
5010003846	180	FRONT SHEETS (TOP + BOTTOM) - DARK GREY	JUPES TOLE (HAUT + BAS) - GRIS FONCE	X	X	
5010003848	85	RIGHT AND LEFT SIDE SHELF SUPPORTS	SUPPORTS (DROITE ET GAUCHE)		X	X
5010003854	200	TOP + BOTTOM CONTROL PANELS	CONSOLES HAUT + BAS		X	
5010004124	275	LEFT OR RIGHT WOODY SIDE TABLE - TEXTURED DARK GREY	ETAGERE BOIS GAUCHE OU DROITE - TEXTURE GRIS FONCE		X	X
5010004125	210	LEFT OR RIGHT SIDE TABLE WITH USTENSIL HOOK - TEXTURED DARK GREY	ETAGERE GAUCHE OU DROITE AVEC PORTE USTENSILES - TEXTURE GRIS FONCE	X		
5010004136	130	TOP + BOTTOM CONTROL PANELS - TEXTURED DARK GREY (MOD.4L/CLASS 4LB PLUS)	CONSOLES HAUT + BAS - TEXTURE GRIS FONCE (MOD.4L/CLASS 4LB PLUS)	X		
5010004726	400	KIT OF REMOVABLE PARTS (FIREBOX)	KIT DE PARTIES AMOVIBLES (CUVE)	X	X	X
5010004830	60	SIDE SHELF SUPPORTS (RIGHT AND LEFT) - TEXTURED DARK GREY	SUPPORTS ETAGERE (DROITE ET GAUCHE) - TEXTURE GRIS FONCE	X		
5010004875	100	ACCESSORY BAG	SACHET D'ACCESSOIRES	X	X	X
5010004931	50	LID PADS (x2) + BASE CUSHIONS (x2) + LEG GROMMETS (x4)	PATINS COUVERCLE (x2) + BOUCHONS CUVE (x2) + RONDELLES PIED (x4)	X	X	X
5010005345	310	CHASSIS (MOD. 2019 AND AFTER)	CHASSIS (MOD. A PARTIR DE 2019)	X	X	X
5010005349	330	KIT LEGS (X4) (MOD. 2019 AND AFTER)	KIT PIEDS (X4) (MOD. A PARTIR DE 2019)	X	X	X
5010005365	50	PIEZO DOUBLE	PIEZO DOUBLE	X	X	X
5010005382	400	ENAMELLED CAST IRON COOKING GRID (FRAME + CIRCLE) - SHINY (MOD. 2019 AND AFTER)	GRILLE DE CUISSON FONTE EMAILLEE (CADRE+CERCLE) - BRILLANTE (MOD. A PARTIR DE 2019)		X	X
5010005394	210	ENAMELLED CAST IRON COOKING GRID - MATTE (MOD. 2019 AND AFTER)	GRILLE DE CUISSON FONTE EMAILLEE - MATE (MOD. A PARTIR DE 2019)	X		
* 5010005398	110	KIT OF ELECTRODES + HOUSINGS	KIT ELECTRODES + SUPPORTS	X	X	X
5010005549	210	TOP + BOTTOM CONTROL PANELS	CONSOLES HAUT + BAS			X
5010005551	50	WHEEL DIAMETER 160 (X 1) WITH CHROMED CAP	ROUE DIAMETRE 160 (X 1) AVEC ENJOLIVEUR CHROME	X	X	X

\* **IMPORTANT:** see notes page 3 / **IMPORTANT :** voir notes page 3

**BARBECUES : 4 SERIES CLASSIC  
L - CLASS 4 L - WL - WLD - WLD PLUS  
CLASS 4 WLX**

SPARE PARTS REF.	POINTS	EN DESCRIPTIONS	FR DESCRIPTIONS	4 SERIES CLASSIC L / CLASS 4L	4 SERIES CLASSIC WL / WLD / WLD PLUS	CLASS 4 WLX
5010005587	310	BASE FRAME	CADRE SUPPORT DE CUVE	X	X	X
5010005596	70	WINDSHIELD	PAREVENT	X	X	X
5010005664	30	JET 50Mb - FOR PROPANE GAS PIPE ONLY	INJECTEUR 50Mb - POUR TUBULURE GAZ PROPANE UNIQUEMENT	X	X	
5010005832	570	LID WITH THERMOMETER - BLACK	COUVERCLE AVEC THERMOMETRE - NOIR	X	X	
5010005843	300	GAS PIPE 50Mb 1/4" (De) - PROPANE MODELS ONLY	TUBULURE 50Mb 1/4" (De) - MODELES PROPANE UNIQUEMENT	X	X	